


- Poker Anleitung -



Kartenkombinationen und ihre Wertigkeit:

1	<i>Royal Flush</i>	Straße in einer Farbe mit Ass als höchste Karte
2	<i>Straight Flush</i>	Straße in einer Farbe
3	<i>Vierling</i>	Vier Karten gleichen Wertes
4	<i>Full House</i>	Ein Drilling und ein Paar
5	<i>Flush</i>	Fünf Karten einer Farbe
6	<i>Straße</i>	Fünf Karten in einer Reihe (Ass als höchste oder kleinste Karte)
7	<i>Drilling</i>	Drei Karten gleichen Wertes
8	<i>Zwei Paare</i>	Zwei Paare
9	<i>Ein Paar</i>	Zwei Karten gleichen Wertes
10	<i>Höchste Karte</i>	Keine der anderen Kombinationen

Anmerkung: Die Farben haben auch eine Wertigkeit, da es keinen Split-Pot gibt.

Farbreihenfolge:

1	<i>Pik</i>	♠
2	<i>Herz</i>	♥
3	<i>Kreuz</i>	♣
4	<i>Karo</i>	♦


Die Poker-Variante ist eine Abwandlung von **Texas Hold'em**

Wie spielt man?

!! ARTDEKO AUSSCHALTEN !!



Zuerst steht ihr vor dem Eingang.



Sobald sich die Tür öffnet, treten alle Spieler (**maximal 8 Spieler**) auf den roten Beton.

Danach öffnet sich die zweite Tür und alle Spieler können eintreten.



Zuschauer dürfen den Saloon durch einen Extraeingang betreten.

Möchte jemand während einer Partie aussteigen oder miteinsteigen, dann geht das. Zwischen den Runden dann einfach den entsprechenden Knopf betätigen:



Nun müssen sich die Spieler Poker-Chips kaufen.
Umwandlungsrate: **1 CT = 1 Poker Chip**

Aktuell können nur maximal **500.900 Poker-Chips** ausgeschüttet werden.
Chips können jederzeit – auch während einer Runde – nachgekauft werden.






Wenn ein Spieler nun genügend Poker-Chips gekauft hat, kann er diese auf seinen Chip-Kontostand aufladen, indem er die Poker-Chips einlöst. (Item in einen der 4 Trichter werfen).

Die Person, die man nächsten am roten Block dran steht, bekommt die Chips drauf gerechnet.

Eure Poker-Chips werden an der rechten Seite angezeigt.



Wenn dann alle Spieler Poker-Chips aufgeladen haben, kann das Poker Spiel beginnen.

Ihr könnt euch entweder an den Tisch setzen, oder euch über das Liftschild den Tisch von oben anschauen.

Über dem kleinen Goldsack seht ihr die Menge an Poker-Chips im Pot.

In der Mitte des Tisches werden die 5 Karten nacheinander aufgedeckt und in den Item-Frames darunter müsst ihr beim Showdown eure Karten hinlegen.



Sobald die Runde beginnt wird automatisch eine Spieler-Reihenfolge festgelegt. Sobald du dran bist, wird dir das angezeigt.



Nun kannst du dich entscheiden, ob du aus der Runde raus gehst [Quit], ob du mit gehst [Call], oder ob du den Einsatz erhöhst; z.B. [Raise 500]. Du darfst pro Setzrunde nur einmal erhöhen.

Wenn du keine Poker-Chips mehr hast, bist du draußen.

Weißt du nicht wer dran ist, kannst du das einfach herausfinden mit dem Button:



Spielablauf:

Spielphase	Spielphase	Karten
1	Setzrunde	Alle 5 Karten sind verdeckt.
2	Karten aufdecken	Die ersten 3 Karten werden aufgedeckt.
3	Setzrunde	
4	Karten aufdecken	Die 4. Karte wird aufgedeckt.
5	Setzrunde	
6	Karten aufdecken	Die 5. und damit letzte Karte wird aufgedeckt.
7	Setzrunde	
8	Showdown	Wenn noch mindestens 2 Spieler drin sind.

Wenn das Poker Spiel dann beendet wird, bekommst du deine momentanen Poker-Chips ins Inventar gelegt.

Möchtest du deine Poker-Chips in CT umwandeln, leg das Item in dein Inventar und schreib dann bitte eine Modreq mit:

„/modreq Ich möchte bitte meine Poker-Chips umwandeln =)“



Viel Spaß und Glück beim Spiel!

Made by HexaPentol; Kartengrunddesign von Lele